

**USER MANUAL
MODUL TA/PA**



**Disusun oleh
IT Support**

**INSTITUT TEKNOLOGI TELKOM PURWOKERTO
NOVEMBER 2019**

APA ITU APLIKASI TA/PA?

Aplikasi TA/PA merupakan aplikasi yang terintegrasi pada iGracias dan berfungsi untuk merapikan administrasi terkait proses berlangsungnya TA/PA. Aplikasi ini memfasilitasi mahasiswa ketika mengambil TA/PA hingga kelulusan, serta membantu bagian Layanan Administrasi Akademik Kemahasiswaan (LAAK) fakultas dalam melakukan penjadwalan.

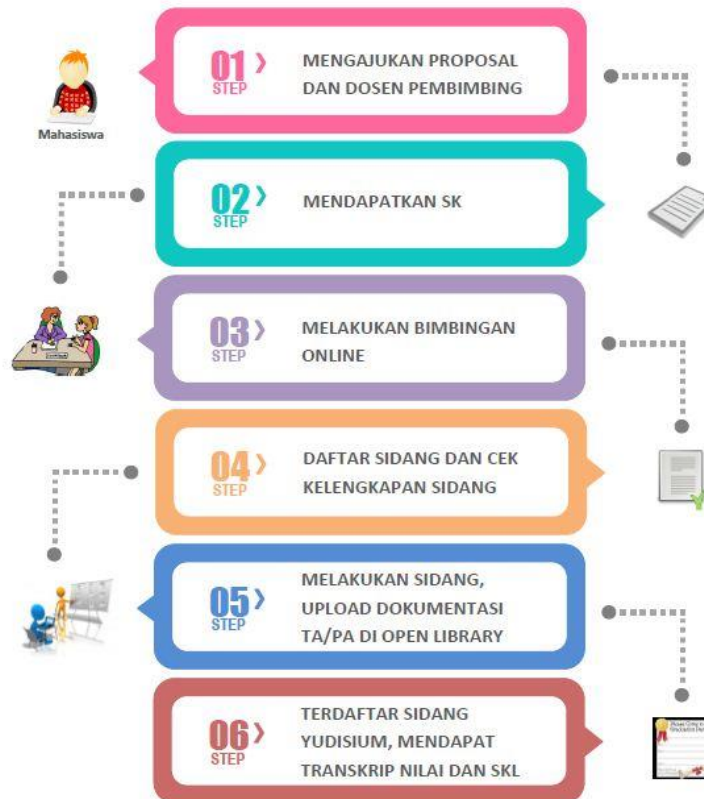
GAMBARAN ALUR PROSES TA/PA

Mahasiswa	Mengajukan proposal
	Mengajukan Dosen Pembimbing 1 & 2
	Upload dokumen kelengkapan Sidang
KK	Approve Dosen Pembimbing
Admin LAAK	Cek Kelengkapan Sidang, jika sudah lengkap Cetak SK
Mahasiswa	Bisa melakukan Bimbingan Online
Admin LAAK	Kelola SK, jika Sk belum dibuat mahasiswa tidak bisa mengajukan sidang
Mahasiswa	Daftar Sidang dengan syarat sudah memilih 5 Tak terbaik, Bimbingan > 14 dan di approve pembimbing, Lulus Nilai EPt , telah disetujui pembimbing 1
Admin LAAK	Membuat Jadwal Sidang dan Nota Dinas Penguji
Dosen Pembimbing 1	Memasukan Nilai dan menetapkan batas revisi

BAGAIMANA CARA MENGGUNAKAN APLIKASI TA/PA?

A. Mahasiswa

Berikut ini adalah penggunaan Aplikasi TA/PA dari user Mahasiswa.



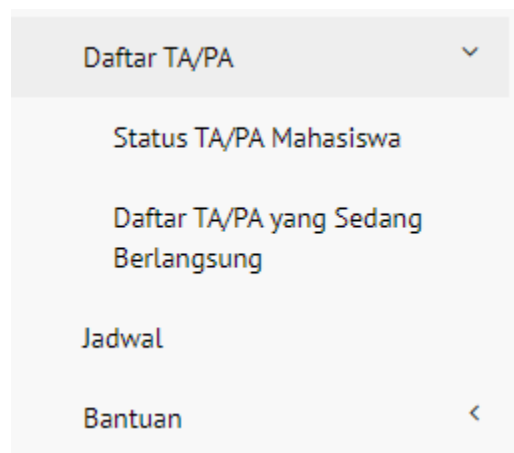
Berikut langkah-langkah untuk menggunakan aplikasi TA/PA:

1. Login menggunakan username dan password mahasiswa pada link

<https://igracias.itttelkom-pwt.ac.id/>



2. Pilih aplikasi TA/PA pada daftar menu aplikasi. Berikut tampilan sub-menu aplikasi TA/PA:

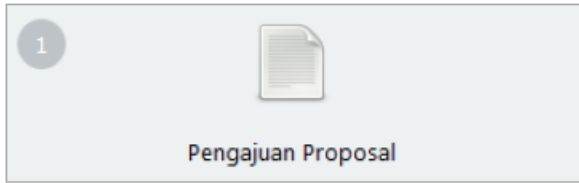


3. Status TA / PA

Status TA/PA Mahasiswa merupakan salah satu sub-menu pada menu Daftar TA/PA yang menjelaskan tahapan yang harus dilakukan mahasiswa dalam proses pengambilan TA/PA. Mahasiswa dapat memulai menggunakan aplikasi dengan bantuan beberapa fungsionalitas pada sub menu ini.

The screenshot displays a web dashboard for a student's thesis status. The page is titled "Status TA/PA Mahasiswa" and is divided into three main sections: "Pengajuan Proposal & Pembimbing", "Pengajuan Sidang", and "Pasca Sidang". Each section contains several interactive buttons with icons representing different stages of the process. Below these sections is a "Data TA/PA Mahasiswa" table providing personal and academic details for the student.

Data TA/PA Mahasiswa	
NIM	15102080
NAMA MAHASISWA	ZAENURY DHANY WIBOWO
NAMA FAKULTAS	FAKULTAS TEKNOLOGI INDUSTRI DAN INFORMATIKA
PROGRAM STUDI	S1 TEKNIK INFORMATIKA
JUDUL TUGAS AKHIR	IMPLEMENTASI ALGORITMA CAMELLIA 128 BIT UNTUK KEAMANAN CITRA MEDIS PADA SISTEM RADIOLOGI BERBASIS WEB
JUDUL TUGAS AKHIR (ENG)	IMPLEMENTATION OF CAMELLIA 128 BIT ALGORITHM FOR MEDICAL IMAGE SECURITY ON WEB-BASED RADIOLOGY SYSTEM



Fitur ini berfungsi untuk membantu mahasiswa dalam mengunggah proposal TA/PA ke dalam sistem. Mahasiswa dapat mengunggah proposal TA/PA yang dibuat sesuai dengan kelompok keahlian yang diminati. Ketika icon **Pengajuan Proposal** di-klik, maka akan tampil halaman baru seperti pada gambar di bawah:

Browse proposal TA/PA dalam format .pdf kemudian klik *upload* untuk mengunggah proposal

Masukkan abstraksi proposal TA/PA, kemudian klik **Simpan** (*Simpan*)

Klik *Print* untuk mencetak abstraksi proposal TA/PA yang telah dimasukkan



Fitur ini berfungsi untuk membantu mahasiswa dalam proses pengajuan pembimbing TA/PA sesuai dengan kelompok keahlian yang diminati.

Mahasiswa dapat mengajukan calon pembimbing dengan memilih pembimbing 1 dan pembimbing 2 pada sistem. Ketika icon **Pengajuan Pembimbing** di-klik, maka akan tampil halaman baru seperti pada gambar di bawah:



Klik **Request** untuk mengajukan calon pembimbing

Ketika Calon Pembimbing telah mendapatkan Approval dari Ketua Kelompok Keahlian masing-masing fakultas, maka tampilan menu akan berubah menjadi seperti berikut:



Fitur ini berfungsi untuk membantu mahasiswa dalam melakukan bimbingan online dengan pembimbing. Catatan bimbingan dapat diinputkan mahasiswa


yang kemudian akan di-approve oleh pembimbing. Ketika icon **Bimbingan Online** di-klik, maka akan tampil pop-up seperti pada gambar di bawah:

Klik untuk menambahkan catatan bimbingan

Klik untuk melakukan diskusi via pesan

Klik untuk mengunggah dokumen bila diperlukan

Terdapat dua jenis status bimbingan:
BELUM APPROVE = Dosen belum meng-approve bimbingan
SUDAH APPROVE = Dosen telah meng-approve bimbingan

Ketika mahasiswa telah melakukan bimbingan dan telah mendapatkan approval dari pembimbing 1 dan pembimbing 2 sebanyak 14 kali bimbingan, maka akan muncul tombol **Siap Sidang** (). Mahasiswa dapat klik tombol **Siap Sidang** ketika akan mengajukan sidang.

Klik sebagai salah satu syarat pengajuan sidang

Tombol **Siap Sidang** muncul ketika pembimbing telah melakukan *approval* sebanyak 14x bimbingan

Tidak ▲	Tanggal	Catatan	Pembimbing	Diperbarui Oleh	Status	Aksi
1	26-12-2014	Mudah-mudahan			SUDAH APPROVE	
2	27-12-2014				SUDAH APPROVE	
3	22-12-2014				SUDAH APPROVE	
4	20-11-2014				SUDAH APPROVE	
5	17-12-2014				SUDAH APPROVE	
6	16-12-2014				SUDAH APPROVE	
7	15-12-2014				SUDAH APPROVE	

Ketika pembimbing telah melakukan *approval* dari pengajuan sidang mahasiswa, maka tombol **Siap Sidang** akan berubah menjadi **Dijinkan Sidang** () seperti berikut:



Bimbingan Online

Bimbingan Online | Diskusi Bimbingan | Unggah Perkembangan

DIJINKAN SIDANG — Pembimbing telah melakukan *approval* pengajuan sidang

Search (Press Enter):

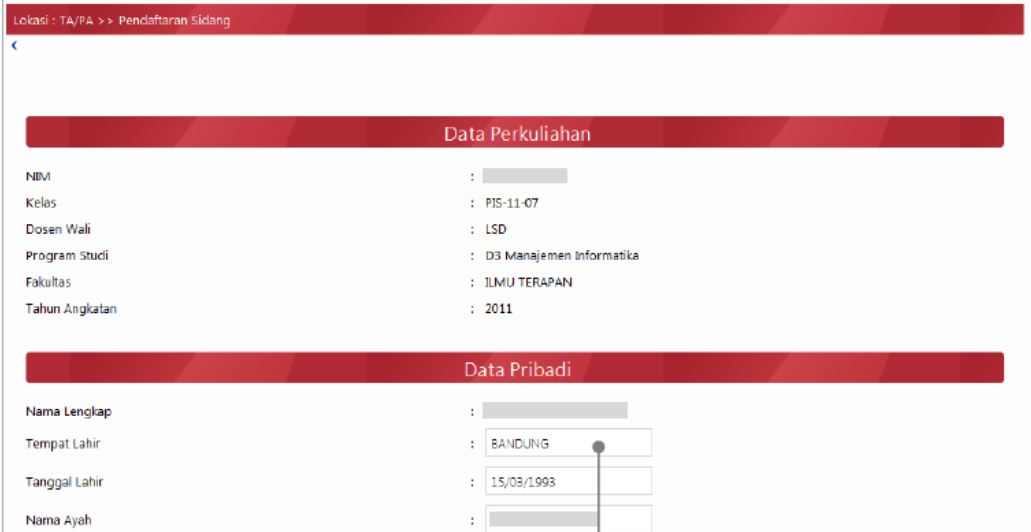
No	Tanggal	Catatan	Pembimbing	Diperbarui Oleh	Status
1	24-10-2014				SUDAH APPROVE
2	23-10-2014				SUDAH APPROVE
3	22-10-2014				SUDAH APPROVE
4	05-10-2014				SUDAH APPROVE



4 

Daftar Sidang

Fitur ini berfungsi untuk membantu mahasiswa dalam proses pendaftaran sidang TA/PA. Ketika icon **Daftar Sidang** di-klik, maka akan tampil halaman baru seperti pada gambar di bawah:



Lokasi : TA/PA >> Pendaftaran Sidang

Data Perkuliahan

NIM :

Kelas : PIS-11-07

Dosen Wali : LSD

Program Studi : D3 Manajemen Informatika

Fakultas : ILMU TERAPAN

Tahun Angkatan : 2011


Data Pribadi

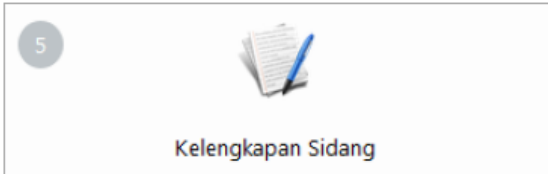
Nama Lengkap :

Tempat Lahir :

Tanggal Lahir :

Nama Ayah :


Isikan informasi yang akan digunakan untuk mendaftar sidang TA/PA. Klik () jika semua telah terisi.




Fitur ini berfungsi untuk membantu mahasiswa melihat status kelengkapan pra-sidang dan pasca-sidang-nya. Ketika icon **Kelengkapan Sidang** di-klik, maka akan tampil pop-up

seperti pada gambar di bawah:

Checklist () menandakan bahwa mahasiswa telah melengkapi kebutuhan sidang

No	Kebutuhan	Catatan	Progres			Dokumen
			Status	Tgl Masuk	Oleh	
1	Biodata Ijazah dan Transkrip	Validasi	<input checked="" type="checkbox"/>	05-NOV-14	laakff	-
2	EPyT	Validasi	<input checked="" type="checkbox"/>	05-NOV-14	laakff	-
3	TAK	Validasi	<input checked="" type="checkbox"/>	05-NOV-14	laakff	-
4	Biodata Buku dan Display Wisuda	Validasi	<input checked="" type="checkbox"/>	05-NOV-14	laakff	-
5	Scan File Ijazah SMA	Validasi	<input checked="" type="checkbox"/>	05-NOV-14	laakff	download  



Fitur ini berfungsi untuk membantu mahasiswa melihat revisi yang harus dilakukan setelah sidang TA/PA. Ketika icon **Lihat Revisi** di-klik, maka akan tampil halaman baru seperti pada gambar di

bawah:

Lokasi : TA/PA >> Pasca Sidang - Revisi

Revisi

Daftar Revisi TA/PA

Judul : [redacted]
Judul (Eng) : [redacted]
Batas Penyerahan Revisi : 28-NOV-14

Daftar Revisi (12 Revisi) :

- Judul di ganti
- latar belakang di ganti
- daftar pustaka
- qwertyuiop
- ACDF
- asdfasf
- AGDFACDFACF
- fgdffasdf
- asdfascd
- fgdscfd
- asdfascdaf
- nqwertyui

Silahkan mengunggah buku dan paper TA/PA di Open Library Telkom University

Point-point revisi yang harus dikerjakan mahasiswa

Klik *link* untuk mengunggah dokumentasi TA/PA



Lihat SK

Fitur ini berfungsi untuk membantu mahasiswa dalam melihat SK TA/PA. Ketika icon **Lihat SK** diklik, maka akan tampil halaman baru seperti pada gambar di bawah:

Informasi SK Tugas Akhir/Proyek Akhir mahasiswa

Langkah Perpanjang SK TA/PA:

1. Apabila masa berlaku SK akan habis dalam waktu 1 bulan ke depan, maka akan muncul tombol **Perpanjang SK** (**PERPANJANG SK**) pada halaman menu **Status TA/PA Mahasiswa**.
2. Klik tombol tersebut untuk memperpanjang SK TA/PA.
3. Setelah LAAK melakukan *approval*, maka SK dengan otomatis akan diperpanjang selama 3 bulan setelah tanggal masa berlaku SK habis.

Halaman: TA/PA >> Semang >> Suble Keputusan Tugas Akhir

KEPUTUSAN DEKAN FAKULTAS INFORMATIKA
UNIVERSITAS TELKOM
Nomor : 19/FIF/2014

Tentang
PENETAPAN JUDUL, PEMBIMBING DAN MASA BERLAKU KARYA AKHIR MAHASISWA
PROGRAM STUDI S1 TEKNIK INFORMATIKA

DEKAN FAKULTAS INFORMATIKA

Menimbang : a. Bahwa untuk menyelesaikan pendidikan pada Program Sarjana di Fakultas Informatika Universitas Telkom, mahasiswa diwajibkan membuat dan menyelesaikan Karya Akhir.
b. Sehubungan dengan butir (a) di atas, perlu ditetapkan judul, pembimbing dan masa berlaku karya akhir mahasiswa.

Mengingat : a. Buku Pedoman Instansi Universitas Telkom.
b. Peraturan Pelaksanaan Karya Akhir di Fakultas Informatika Universitas Telkom tahun 2009.
c. Surat Keputusan Dekan Fakultas Informatika nomor ITT-L/MAAD/09/FIF-4/2013 tentang Perubahan Pola Pelaksanaan Karya Akhir Mahasiswa Program Studi S1 Teknik Informatika.

MEMUTUSKAN

Menetapkan : Keputusan Dekan Fakultas Informatika tentang Penetapan Judul, Pembimbing dan Masa Berlaku Karya Akhir Mahasiswa Program Studi S1 Teknik Informatika.

Nama : Menetapkan judul karya akhir : **Optimasi Alur Kerja secara Real Time dalam Transformasi dalam Proses ESI Dengan Mekanisme State-space dari Algoritma meta-heuristic (Studi Kasus: Algoritma Invasi Spesies) Fakultas Informatika** (**Geopros And Transparensi/Inflow Conviction In-De Process With State-space Representation And Heuristic/Geop. Algoritma (Kasus Studi: Algoritma Invasi Spesies) (KIP) Of Informatika Revisy/1**)
Nama : **XXXXXXXXXXXXXXXXXXXX**
NIM : **1108100100**

Revisi : a. Mengangkas **XXXXXXXXXXXXXXXXXXXX** sebagai Pembimbing I untuk judul Karya Akhir dari mahasiswa yang disebutkan pada butir pertama.
b. Mengangkas **XXXXXXXXXXXXXXXXXXXX** sebagai Pembimbing II untuk judul Karya Akhir dari mahasiswa yang disebutkan pada butir pertama.

Gejala : Keputusan ini berlaku sejak tanggal 08 MARE 2014 dan berakhir pada tanggal 07 FEBRUARI 2015 dan tidak dapat diperpanjang kecuali memenuhi persyaratan perpanjangan Surat Keputusan.

Ditetapkan di : Bandung
Pada Tanggal : 22 OKTOBER 2014

Dekan Fakultas Informatika
Universitas Telkom

Dr. HANAN ABDURRACHMAN, S.T., M.T.

Tembusan :
1. Demombing karya Akhir.
2. Arsip

4. Daftar TA/PA yang Sedang Berlangsung

Daftar TA/PA yang Sedang Berlangsung merupakan salah satu sub-menu pada menu Daftar TA/PA yang berisi informasi mengenai TA/PA mahasiswa (meliputi NIM, nama, judul, dan pembimbing) yang sedang berlangsung. Informasi ini bermanfaat sebagai referensi bagi mahasiswa lain yang sedang mengerjakan TA/PA. Berikut tampilan sub-menu:

Lokasi : TA/PA >> Daftar TA/PA >> Daftar TA/PA yang Sedang Berlangsung

Daftar TA/PA yang Sedang Berlangsung

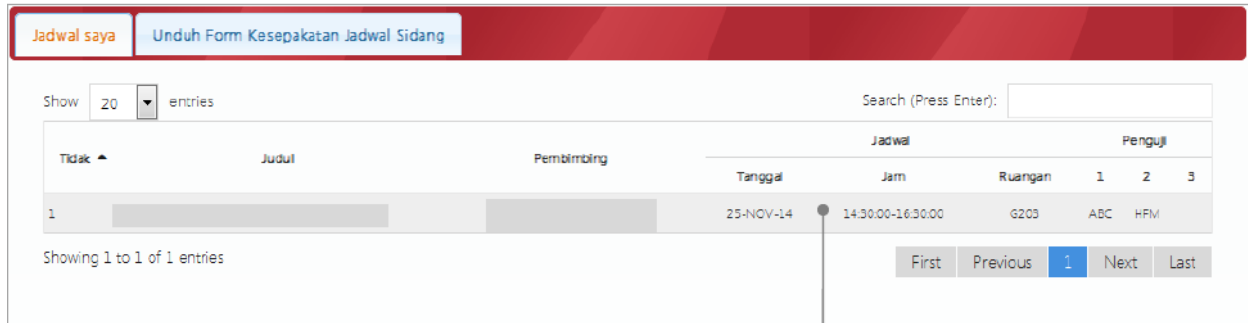
Show entries Search (Press Enter):

No	NIM	Nama	Judul	Pembimbing 1	Pembimbing 2
1	113050226	JOHANNES FITZERALD HUMOLONG BINARTUA NAINGGOLAN	Pengaruh Protokol Routing MP-OLSR dan AOMDV pada MANET terhadap performansi aplikasi VoIP <i>(The Impact of MP-OLSR and AOMDV Routing Protocol on MANET to VoIP Application Performance)</i>	YANUAR FRDAUS ARIE WIBOWO	TORA FAHRUDIN
2	1103070015	AHMAD ADITYA KURNIAWAN JULIANTO	Implementasi Metode Dempster Shafer dan Forward Chaining untuk Mendeteksi Penyakit Sapi <i>(Implementation of Dempster Shafer and Forward Chaining Method for Detect Cow Diseases)</i>	ERDIA GUSLINAR PERDANA	ANGGA FATH ALIM
3	1101128371	SANTY FAUZYAH	PERANCANGAN DAN ANALISIS IDENTIFIKASI KODE JARI TANGAN PADA SISTEM OPERASI ANDROID MENGGUNAKAN METODE EUCLIDEAN DISTANCE UNTUK SISTEM KUNCI PINTU BERBASIS MIKROKONTROLER <i>(DESIGN AND ANALYSIS OF FINGER CODE IDENTIFICATION ON ANDROID OPERATING SYSTEM USING EUCLIDEAN DISTANCE METHOD FOR DOOR LOCK SYSTEM BASED ON MICROCONTROLLER)</i>	TORA FAHRUDIN	YANUAR FRDAUS ARIE WIBOWO
4	1101080007	AGUNG ADINEGORO	tes <i>(tes)</i>	KOREDIANTO USMAN,ST.MSc	RITA MAGDALENAJRM
5	1105100056	FITRIA HANDAYANI	IMPLEMENTASI PENGUKURAN LAJU PERNAPASAN DENGAN FOTOPLETHISMOGRAFI (PPG) PADA PLATFORM ANDROID <i>(IMPLEMENTATION OF RESPIRATORY RATE MEASUREMENT BY PHOTOPLETHYSMOGRAPHY (PPG) ON ANDROID PLATFORM)</i>	TORA FAHRUDIN	YANUAR FRDAUS ARIE WIBOWO

Berisi informasi TA/PA mahasiswa yang masih dalam proses pengerjaan

5. Jadwal

Jadwal merupakan salah satu menu aplikasi TA/PA yang berfungsi untuk memberikan informasi mengenai jadwal sidang mahasiswa. Mahasiswa akan dijadwalkan sidang oleh LAAK masing-masing fakultas. Berikut tampilan menu Jadwal:



Showing 1 to 1 of 1 entries

Tidak	Judul	Pembimbing	Tanggal	Jam	Ruangan	Penguji		
1			25-NOV-14	14:30:00-16:30:00	G203	ABC	HPM	

First Previous 1 Next Last

Berisi informasi jadwal sidang mahasiswa

B. Kelompok Keahlian



Beranda merupakan salah satu menu dan merupakan halaman awal pada aplikasi TA/PA. Pada menu ini, terdapat penjelasan apa yang harus dilakukan Ketua KK dalam proses TA/PA mahasiswa. Berikut tampilan beranda aplikasi TA/PA:

1. Status TA/PA

Status TA/PA Mahasiswa merupakan salah satu sub-menu pada menu Daftar TA/PA yang berfungsi untuk membantu Ketua KK dalam melakukan approval dosen pembimbing TA/PA. Berikut tampilan sub-menu ini:

Lokasi: TA/PA >> Daftar TA/PA >> Status TA/PA Mahasiswa

Status TA/PA Mahasiswa

Pilih Data Berdasarkan Keterangan Warna Tombol

Status TA/PA: OPEN Tugas Akhir/Proyek Akhir: -Pilih Tipe-
Status Kelulusan: belum lulus Progres: --All--

Show 20 entries Search (Press Enter):

No	Tipe	NIM	Nama	Progres	Judul Tugas Akhir	Pembimbing	Status
1	TUGAS AKHIR	1105110007	ROSETA ANA LESTARI	7	Tugas Akhir Roseta	AYU APY	OPEN
2	TUGAS AKHIR	1102100100	MUHAMMAD FARDANI	6	Optimasi Alur Kerja Eksternal dan Transformasi dalam proses ETL dengan Representasi State-Space dan Algoritma Heuristic-greedy (studi Kasus Executive Information System(EIS) Fakultas Informatika)	AYU APY	OPEN
3	TUGAS AKHIR	1107110020	RIZKY PUTRA PRATAMA	5	Tugas Akhir Rizky	APY, AYU	OPEN
4	TUGAS AKHIR	1107110021	YANA MENITRA WATI	5	Tugas Akhir Yana	APY, AYU	OPEN
5	TUGAS AKHIR	1107110040	HANIF WICAKSONO	1	Tugas Akhir Hanif		OPEN

Perencanaan Pembimbing Lihat Proposal

Klik untuk melihat detail fitur

Klik untuk melakukan approval dosen pembimbing

Klik untuk melihat proposal TA/PA mahasiswa

Berikut keterangan warna tombol pada fitur:

Pilih Data Berdasar | **Keterangan Warna Tombol**

Warna Biru : Menu dapat diakses (Tahapan belum selesai)

Warna Hijau : Progres menu ini sudah selesai namun menu tetap dapat diakses

2. Menetapkan Dosen Kelompok Keahlian

Menetapkan Dosen Kelompok Keahlian merupakan salah satu sub-menu pada menu Daftar TA/PA yang berfungsi untuk membantu Ketua KK dalam memasukkan dosen pada KK tersebut. Berikut tampilan sub-menu ini:

Lokasi : TA/PA >> Daftar TA/PA >> Menetapkan Dosen Kelompok Keahlian

Penetapan Dosen ke Kelompok Keahlian Klik untuk memasukkan dosen ke dalam KK

Halaman untuk menetapkan Dosen ke Kelompok Keahlian masing-masing.

[+ Input Dosen Kelompok Keahlian](#)

Show entries Search (Press Enter):

NO	Kode Dosen	Nama Dosen	Kelompok Keahlian	Fakultas	Aksi
1	AYU	KUSUMA AYU LAKSITOWENING	Software Engineering, Information System, and Data Engineering	FAKULTAS INFORMATIKA (FIF)	
2	YFA	YANUAR FIRDAUS ARJE WIBOWO	Software Engineering, Information System, and Data Engineering	FAKULTAS INFORMATIKA (FIF)	
3	APY	AMARILUS PUTRI YANUARIFIANI	Software Engineering, Information System, and Data Engineering	FAKULTAS INFORMATIKA (FIF)	
4	PSD	FAJAR SIDIQ ADI PRABOWO	Software Engineering, Information System, and Data Engineering	FAKULTAS INFORMATIKA (FIF)	

3. Input Dosen Pembimbing

Input Dosen Pembimbing merupakan salah satu sub-menu pada menu Daftar TA/PA yang berfungsi untuk membantu Ketua KK dalam peng-*input*-an dan pengelolaan kuota dosen pembimbing. Dosen yang dapat di-*input*-kan adalah dosen yang telah ditetapkan menjadi anggota KK tersebut sebelumnya. Berikut tampilan sub-menu ini:

Lokasi : TA/PA >> Daftar TA/PA >> Input Dosen Pembimbing

Input Dosen Pembimbing

Klik untuk meng-*input*-kan dosen pembimbing

Klik untuk melakukan import dosen pembimbing dalam format excel

Halaman untuk pengaturan dosen pembimbing TA/PA. Silahkan melakukan input dosen pembimbing.

+ Input Dosen Pembimbing Import: Dosen Pembimbing

Show 20 entries Search (Press Enter):

NO	Kode Dosen	Nama Dosen	Pembimbing 1	Kuota Pembimbing 1	Kuota Pembimbing 1 yang Tersisa	Kuota Pembimbing 1 yang Tersisa	Pembimbing 2	Kuota Pembimbing 2	Kuota Pembimbing 2 yang Tersisa	Kuota Pembimbing 2 yang Tersisa	Aksi
1	AYU	KUSUMA AYU LAKSITOWENING	YA	10	7	3	YA	10	6	4	
2	APY	AMARILIS PUTRI Y.	YA	10	3	7	YA	10	0	10	
3	FSD	FAJAR SIDIQ ADI PRABOWO	YA	14	0	14	YA	11	0	11	

Klik untuk melakukan edit kuota dosen pembimbing

4. Input Dosen Penguji

Input Dosen Penguji merupakan salah satu sub-menu pada menu Daftar TA/PA yang berfungsi untuk membantu Ketua KK dalam peng-*input*-an dan pengelolaan dosen penguji usulan. Berikut tampilan sub-menu ini:

Lokasi : TA/PA >> Daftar TA/PA >> Input Dosen Penguji

Input Dosen Penguji Usulan

Klik untuk meng-*input*-kan dosen penguji usulan

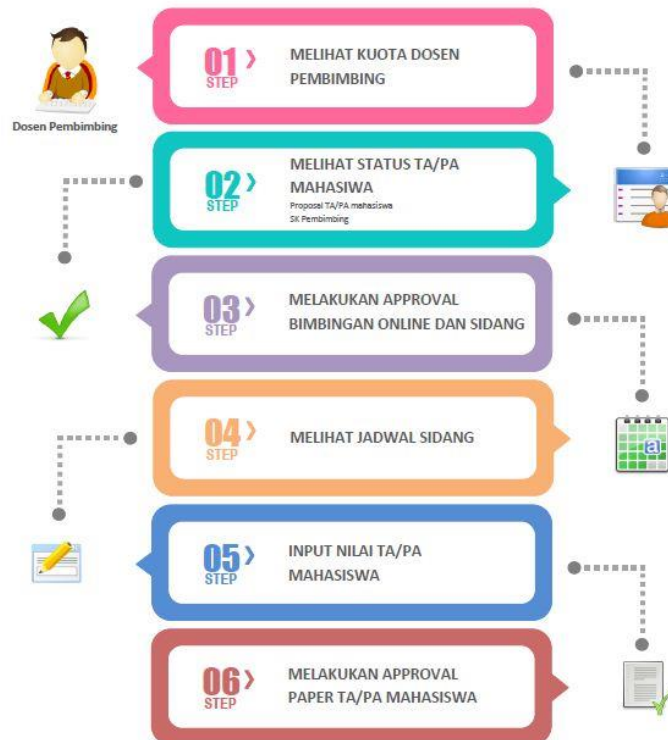
Halaman untuk pengaturan dosen usulan penguji TA/PA. Silahkan melakukan input dosen usulan penguji.

+ Input Dosen Penguji Usulan

Show 20 entries Search (Press Enter):

NO	Kode Dosen	Nama Dosen	Aksi
1	ECH	ENDANG CHUMAIDYAH	
2	FGH	AULIA FACHANAH HADINING	
3	RMN	RID AURACHMAN	
4	BDO	BUDI SULLISTYO	
5	MDR	MARIA DELLAROSAWATI L	
6	RCA	ROSAD MA'ALI EL HADI	

C. Dosen Pembimbing



Berikut langkah-langkah untuk menggunakan aplikasi TA/PA:

1. Login menggunakan username dan password mahasiswa pada link

<https://igracias.ittelkom-pwt.ac.id/>



- Pilih aplikasi TA/PA pada daftar menu aplikasi. Berikut tampilan sub-menu aplikasi TA/PA:



- Beranda

Beranda merupakan salah satu menu dan merupakan halaman awal pada aplikasi TA/PA. Pada menu ini, terdapat informasi mengenai status pembimbing dan kuota dari dosen yang bersangkutan. Selain itu, terdapat juga informasi mengenai alur keterlibatan dosen dalam proses pengerjaan TA/PA mahasiswa. Dosen dibedakan menjadi dua, yaitu dosen pembimbing dan dosen penguji. Berikut tampilan beranda aplikasi TA/PA:



- Daftar Mahasiswa Bimbingan

Daftar Mahasiswa Bimbingan merupakan sub-menu aplikasi TA/PA yang berfungsi untuk memudahkan dosen pembimbing dalam melihat informasi mengenai mahasiswa bimbingannya termasuk daftar log bimbingan, diskusi, dan berkas yang diunggah oleh mahasiswa. Selain itu juga terdapat informasi

mengenai SK dan fitur untuk melakukan approval sidang mahasiswa. Berikut tampilan sub-menu ini:

Lokasi : TA/PA >> Daftar Mahasiswa Bimbingan

Daftar Mahasiswa Bimbingan

Filter

Status TA/PA : open

Status Mahasiswa : Belum lulus

Show 20 entries

Search (Press Enter):

NIM	Nama	Bimbingan	Progres	Judul	Bimbingan	Diskusi	Status Dokumen Lintang	SK	Persetujuan
1103100007	ROSETIA ANA LESTARI	17	7	Tugas Akhir Roseta	Bimbingan	Diskusi	Berkas	-	-
1103100100	MUHAMMAD FARDAN	15	6	Optimasi Alur Kerja Ekstraksi dan Transformasi dalam proses ETL dengan Representasi State-Space dan Algoritma Heuristic-greedy (studi kasus Executive Information System(ED) Fakultas Informatika)	Bimbingan	Diskusi	Berkas	Telah Diperpanjang	✓
1107110020	RIZKY PUTRA PRATAMA	14	5	Tugas Akhir Rizky	Bimbingan	Diskusi	Berkas	-	-
1107110021	YANA MENITRA WATI	14	5	Tugas Akhir Yana	Bimbingan	Diskusi	Berkas	-	-
1107110040	HANIF WICAKSONO	0	1	Tugas Akhir Hanif	Bimbingan	Diskusi	Berkas	-	-
1103100064	RAMANTI DHARAYANI	0	0		Bimbingan	Diskusi	Berkas	-	-
1104198133	ANNIS WAZROH	0	1	Smart Parking System	Bimbingan	Diskusi	Berkas	-	-

Klik untuk melihat progres TA/PA mahasiswa bimbingan

Klik untuk melihat log bimbingan

Klik untuk melihat aktivitas diskusi

Klik untuk melihat berkas yang diunggah

Klik untuk approval sidang mahasiswa

Informasi perpanjangan SK

Ketika klik tombol **Bimbingan** (), maka akan tampil log bimbingan mahasiswa sbb:

Log Bimbingan

NIM : [redacted]

Nama Mahasiswa : [redacted]

Judul : Aplikasi pengajuan kredit guna bakti di Bank BJB

Tambah Bimbingan Cetak Log Bimbingan

Search (Press Enter):

No	Tanggal	Keterangan	Pembimbing	Diubah oleh	Status	Aksi
1	09-10-2014	Test Bimbingan	TRF	TORA FAHRUDIN	BELUM APPROVE	[edit] [trash] [approve]
2	01-10-2014	aku bimbingan hore aku senang	TRF	TORA FAHRUDIN	BELUM APPROVE	[edit] [trash] [approve]
3	01-10-2014	aku bimbingan hore	TRF	TORA FAHRUDIN	SUDAH APPROVE	[edit] [trash] [cancel]

Klik untuk mengedit log bimbingan

Klik untuk melakukan approval bimbingan

Klik untuk menambah log bimbingan

Klik untuk mencetak log bimbingan

Klik untuk menghapus log bimbingan

5. Daftar Mahasiswa Bimbingan

Daftar Mahasiswa Bimbingan yang Sudah Sidang merupakan sub-menu aplikasi TA/PA yang berfungsi untuk memudahkan dosen pembimbing dalam melihat informasi mengenai mahasiswa bimbingannya yang telah melakukan sidang. Menu ini memiliki fitur revisi yang terdiri dari revisi judul bahasa Inggris, batas waktu & komponen revisi, status paper, dan input nilai akhir. Berikut tampilan sub-menu ini:

No	Tanggal	Keterangan	Pembimbing	Diubah oleh	Status	Aksi
1	09-10-2014	Test Bimbingan	TRF	TORA FAHRUDIN	BELUM APPROVE	[Edit] [Delete] [Approve]
2	01-10-2014	aku bimbingan hore aku senang	TRF	TORA FAHRUDIN	BELUM APPROVE	[Edit] [Delete] [Approve]
3	01-10-2014	aku bimbingan hore	TRF	TORA FAHRUDIN	SUDAH APPROVE	[Edit] [Delete] [Approve]

6. Jadwal

Jadwal merupakan sub-menu aplikasi TA/PA yang berfungsi untuk memudahkan dosen pembimbing maupun penguji dalam melihat jadwal sidang mahasiswa. Berikut tampilan sub-menu ini:

No	Nim	Nama	Judul	Pembimbing	Jadwal			Penguji	
					Tanggal	Jam	Ruangan	1	2
1	1103100100	MUHAMMAD FARDAN	Optimasi Alur Kerja Ekstraksi dan Transformasi dalam proses ETL dengan Representasi State-Space dan Algoritma Heuristic-greedy (studi kasus:Executive Information System(EIS) Fakultas Informatika)	1. KUSUMA AYU LAKSTOWENING 2. AMARILIS PUTRI Y.	19-DEC-14	12:30:00 14:30:00	A307B	TRF	YFA